

HƯỚNG DẪN ĐĂNG NHẬP, HỌC VÀ THI TRÊN HỆ THỐNG

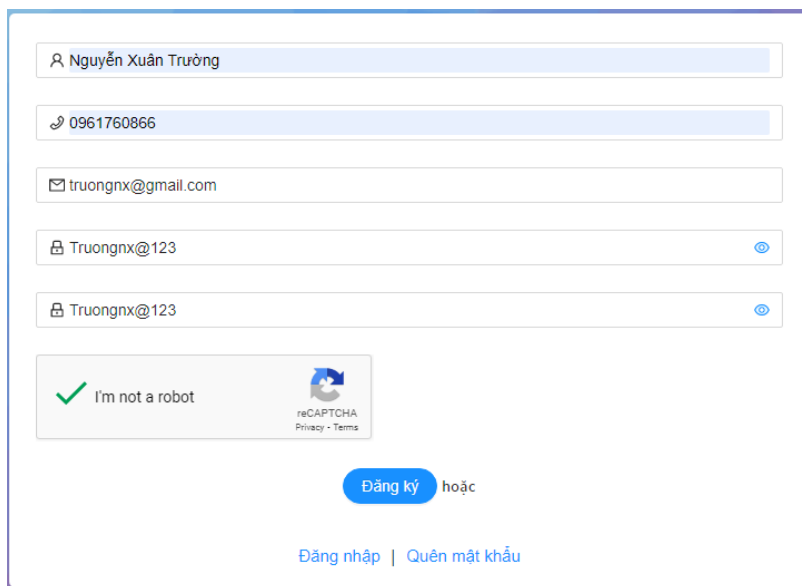
1. Đăng kí tài khoản và mật khẩu

- Học sinh truy cập theo link LUYENTHIQUOCGIA.EDU.VN (<https://luyenthiquocgia.edu.vn/>), trên giao diện Trang chủ của hệ thống, chọn **TỔNG ÔN TOÀN DIỆN** → chọn chức năng **ĐĂNG NHẬP**.

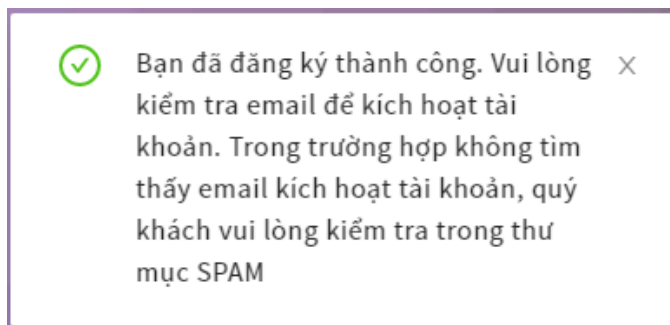


- Trên cửa sổ đăng nhập chọn **Đăng ký ngay**.

- Trên cửa sổ đăng ký tài khoản, học sinh điền các trường thông tin: Họ tên, số điện thoại, email, mật khẩu. *Chú ý: Mật khẩu được tạo cần phải có trên 8 kí tự bao gồm kí tự in hoa, in thường, kí tự đặc biệt và số (VD: **Truongnx@123**).*
- Sau khi điền đầy đủ các trường thông tin, học sinh click chọn I'm not a robot. Sau đó click nút Đăng ký.



- Tài khoản được tạo thành công hệ thống sẽ hiển thị 1 thông báo trên góc phải của màn hình.



- Học sinh kiểm tra email của mình để kích hoạt bằng cách Click vào: **Xác thực email**

THÔNG BÁO KÍCH HOẠT TÀI KHOẢN Входящие x

 TRUNG TÂM ĐÀO TẠO VÀ CHUYỂN GIAO KHOA HỌC CÔNG NGHỆ <support@cctvnu.edu.vn>
 КОМУ: МНЕ ▾

CHƯƠNG TRÌNH PHÁT TRIỂN HỌC LIỆU SỐ VÀ E-LEARNING

CHUYỂN GIAO BỞI TRUNG TÂM ĐÀO TẠO CT&T

CÔNG TY CP ĐT GIÁO DỤC VÀ CHUYỂN GIAO CÔNG NGHỆ TRI THỨC VIỆT

Xin chào bạn Nguyễn Xuân Trường!

Bạn vừa đăng kí tài khoản trên hệ thống ôn thi Đánh giá năng lực ĐHQGHN của Trung tâm CT&T <https://cctvnu.edu.vn/>.

Để hoàn tất xác thực email vui lòng Click vào đây: [Xác thực email](#)

Trân trọng!

CHƯƠNG TRÌNH ÔN LUYỆN THI ĐGNL ĐƯỢC PHỐI HỢP XÂY DỰNG CÙNG
 Công ty Cổ phần Đầu tư Giáo dục và Chuyển giao công nghệ Trí Thức Việt
 Địa chỉ: D13-NV10 Ô số 15, Khu đô thị mới Gleximco, Lê Trọng Tấn, Phú La, Hoài Đức, Hà Nội.
 Điện thoại: 0968.958.680
 Email: Trithucviet@cctvnu.edu.vn

Sau khi kích hoạt Email, giao diện đăng nhập được hiển thị, Học sinh nhập Email và mật khẩu để đăng nhập vào hệ thống.

2. Đăng nhập hệ thống

- Học sinh truy cập vào trang <https://luyenthiquocgia.edu.vn/> đây là trang chủ của hệ thống.
- Click chọn mục **TỔNG ÔN TOÀN DIỆN** trên thanh điều hướng của trang này, chọn mục **ĐĂNG NHẬP**.



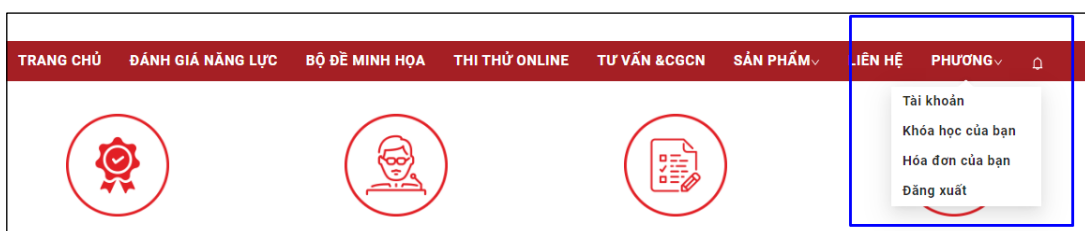
TỔNG ÔN TOÀN DIỆN ĐÁNH GIÁ NĂNG LỰC

- Trang **TỔNG ÔN TOÀN DIỆN** hiện ra, trên thanh điều hướng của trang này, chọn mục **ĐĂNG NHẬP**. Cửa sổ **Đăng nhập** chương trình xuất hiện:

- Trong Mục 1 – Điền thông tin Email đăng nhập; Mục 2 – Điền tài khoản đăng nhập; Mục 3 – Click chọn Captcha (*Tôi không phải là người máy*). Click nút **Đăng nhập** để hoàn tất quá trình Đăng nhập hệ thống

3. Cập nhật thông tin Tài khoản

- Trong mục Tài khoản (Tên Đăng nhập) của thanh điều hướng, chọn mục Tài khoản.



- Trong các mục **TÀI KHOẢN CÁ NHÂN** cập nhật thông tin cần thay đổi, hoặc thêm ảnh đại diện, sau đó nhấn nút Cập nhật.

III. HƯỚNG DẪN HỌC VÀ THI KHÓA HỌC BỘ ĐỀ LUYỆN THI

1. Học và thi khóa học Tổng ôn toàn diện

- Trên thanh điều hướng chọn **TỔNG ÔN TOÀN DIỆN**, sau đó chọn phần muốn học ví dụ **Phần 1: TƯ DUY ĐỊNH LƯỢNG**.



- Trong phần **CHƯƠNG TRÌNH HỌC** chọn Chuyên đề cần học, ví dụ chọn **Chuyên đề 7: Khảo sát sự biến thiên của hàm số**.



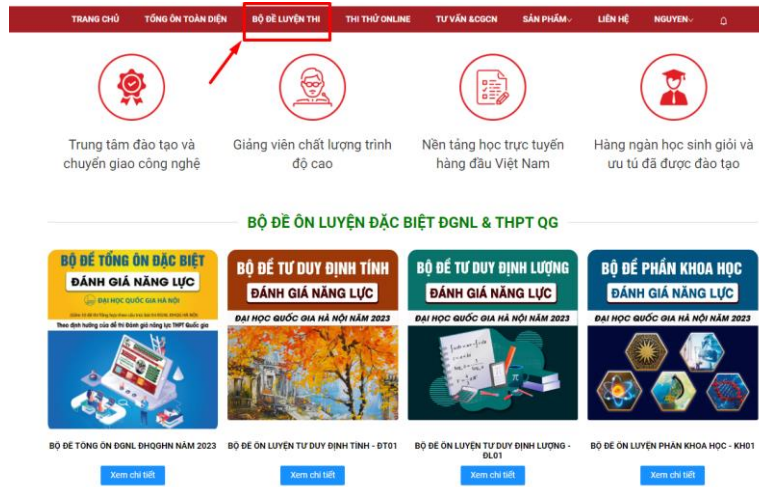
- Nội dung học tập của **Chuyên đề 7** xuất hiện



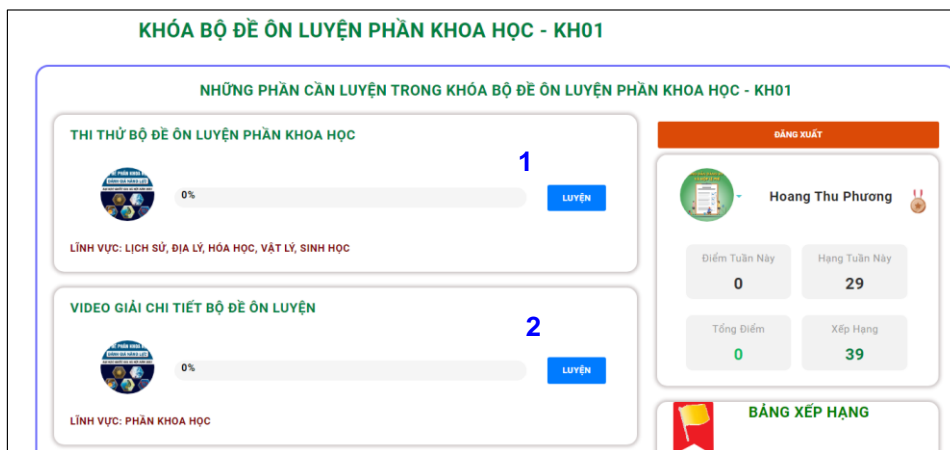
- Để học tập hiệu quả, các em mở sách **PHÁC ĐỒ ÔN TẬP TOÁN – TẬP 2**, mở Chuyên đề 7 trong sách để học tập kết hợp cùng Video.

2. Thực chiến BỘ ĐỀ LUYỆN THI

- Trên thanh điều hướng chọn **BỘ ĐỀ LUYỆN THI**, trên giao diện của chương trình xuất hiện các Khóa bộ đề:



- Để làm bài thi trong bộ đề học sinh chọn nút **LUYỆN** trong phần **BỘ ĐỀ LUYỆN THI**.



- Chọn đề thi muốn luyện trong **Danh sách đề thi**, sau đó vào chọn **Thi ngay**, để làm bài thi. Hoàn thành bài thi học sinh có thể xem đáp án và lời giải chi tiết sau mỗi câu hỏi.



- Để xem video giải chi tiết Bộ đề và định hướng học tập, chọn **VIDEO GIẢI CHI TIẾT**.